

01

02

Technical analysis  
SUCCESS

03



 [FACEBOOK.COM/MIRAGEBROKERAGE2](https://www.facebook.com/miragebrokerage2)  
 [TWITTER.COM/MIRAGEBROKERGE1](https://www.twitter.com/miragebrokerage1)  
 01000035159 / 01000035157

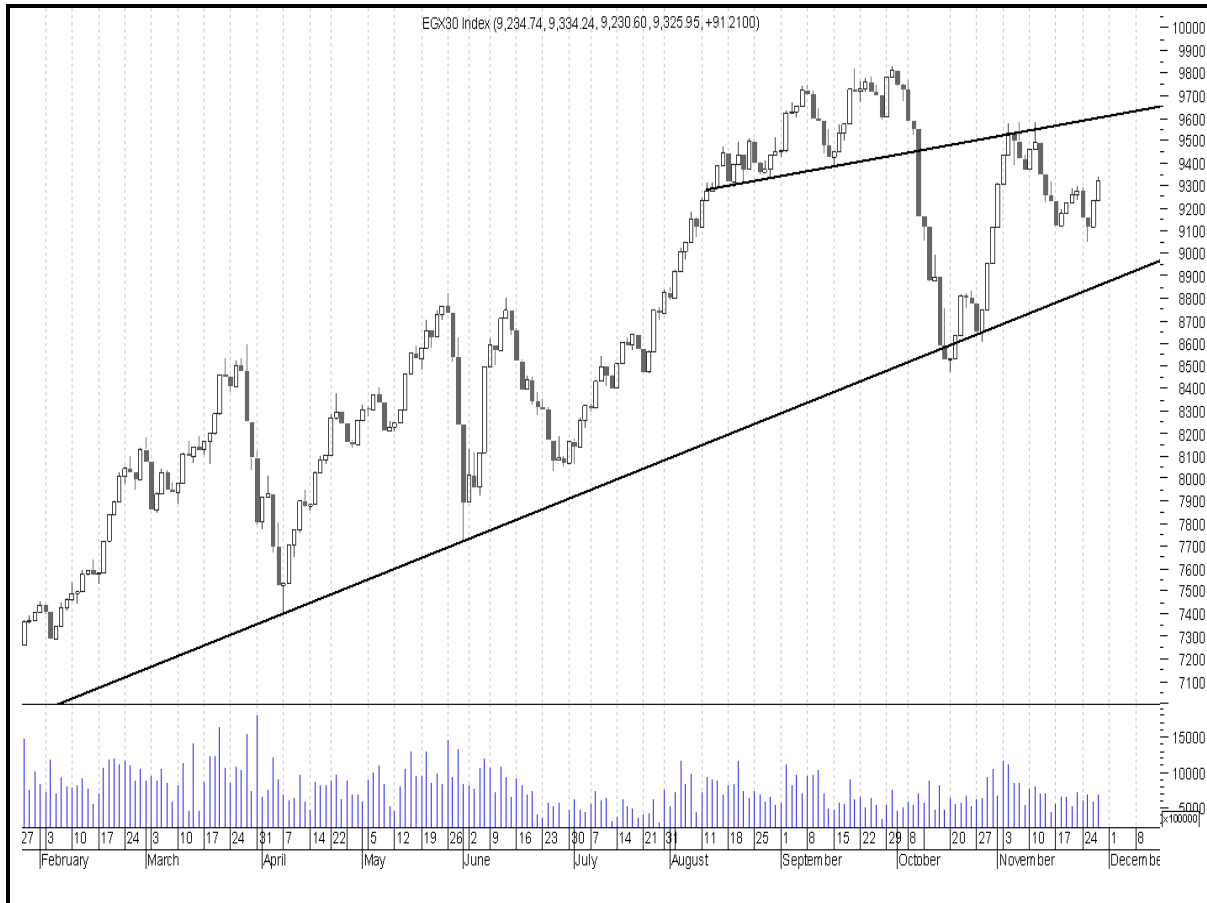
  
 شركة ميراج  
 لتداول الأوراق المالية

  
 Mirage  
 Securities Brokerage



**EGX30**

مقاومة		دعم		قيمة المؤشر			التداول		
مقاومة ٢	مقاومة ١	دعم ٢	دعم ١	نسبة التغيير	اغلق	ادنى	اعلى	حجم التداول بالاسهم	قيمة التداول بالجنيه
٩٤٩٠	٩٣٦٠	٨٨٢٠	٩٠٢٠	٠,٩٩%	٩٣٢٥,٢٥	٩٢٣٠,٦٠	٩٣٣٤,٢٤	٢٠١,٨٠٢,٩٢٨	٦٨٧ مليون

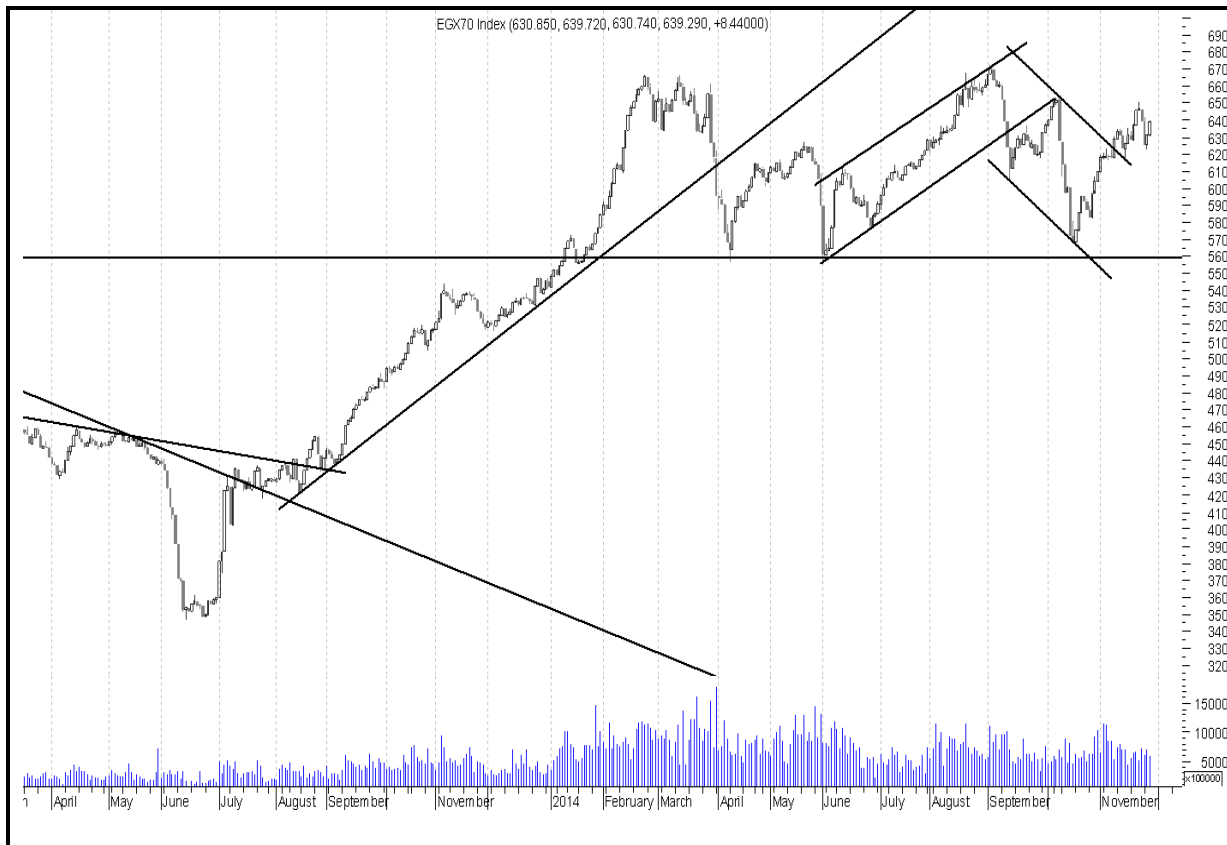


ملخص حالة الاتجاه		
المتوقع	حالة الاتجاه	الاتجاه
عرضي	صاعد	اتجاه متوسط المدى
هابط	هابط	اتجاه قصير المدى
التعليق على المؤشر جلسة امس		
ارتفع المؤشر من بداية الجلسة الى نهايتها ليغلق بالقرب من اعلى سعر وسط احجام وقيم تداولات فوق المتوسطة		
السيناريو المتوقع على المدى القصير		
استطاع المؤشر جلسة الخميس استكمال ارتداده مخترقا حاجز الـ ٩٣٠٠ . وعلى الرغم من ذلك فاداء السوق ككل لم يكن بالقوة على الرغم من ارتفاع المؤشر بشكل جيد . يجد المؤشر مستويات مقاومة صعبة الاختراق عند مستويات ٩٣٦٠ - ٩٣٧٠ لا نتوقع اختراقها لاعلى جلسة اليوم . يجد المؤشر ايضا مستويات دعم فرعية عند ٩١٦٠ - ٩١٧٠ ربما تحاول ان توقف هبوط السوق لفترة من الوقت . مازال الاداء سلبي ولا ينصح باضافة اي مراكز شرائية والافضل تخفيف المراكز مع المقاومات مع التعامل مع كل سهم على حدة .		

التنبية بإخلاء المسؤولية : هذا التقرير مبني على أسس التحليل الفني و المعلومات الواردة فيه يتم الحصول عليها من مصادر معروفة نعتقد في صحتها و هذا التقرير لا يعتبر توصيه بالبيع والشراء إنما هو مجرد استشارة فنية والمستثمر يملك حرية البيع والشراء طبقا لقراره الاستثماري الخاص به .

**EGX70**

مقاومة		دعم		قيمة المؤشر			التداول		
مقاومة ٢	مقاومة ١	دعم ٢	دعم ١	نسبة التغير	اغلق	ادنى	اعلى	حجم التداول بالاسهم	قيمة التداول بالجنيه
٦٥٣	٦٤٥	٦٠٩	٦١٩	٠,٤٤%	٦٤٢,٠٨	٦٤١,١٣	٦٤٥,٤٠	٢٠١,٨٠٢,٩٢٨	٦٨٧ مليون



ملخص حالة الاتجاه		
المتوقع	حالة الاتجاه	الاتجاه
عرضي	عرضي	اتجاه متوسط المدى
عرضي	صاعد	اتجاه قصير المدى
التعليق على المؤشر جلسة امس		
ارتفع المؤشر في الساعة الاولى عند اعلى سعر ثم بدء عمليات جني ارباح استمرت لنهاية الجلسة ليغلق بالقرب من ادنى سعر باحجام وقيم تداولات فوق المتوسطة .		
السيناريو المتوقع على المدى القصير		
على الرغم من استكمال المؤشر امس في ارتداده تماشيا مع اداء المؤشر الرئيسي الا ان مستويات ٦٤٤ - ٦٤٥ مازالت مستويات مقاومة صعبة الى حد ما خصوصا مع الضعف العام في السوق واحجام التداولات المتواضعة . التعامل مع كل سهم على حدة ضروري وكسر مستويات ٦٢٠ وقف خسائر للمستثمر قصر الامد .		

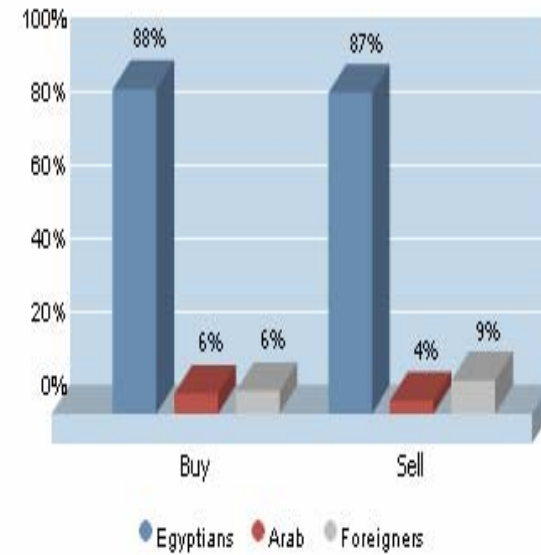
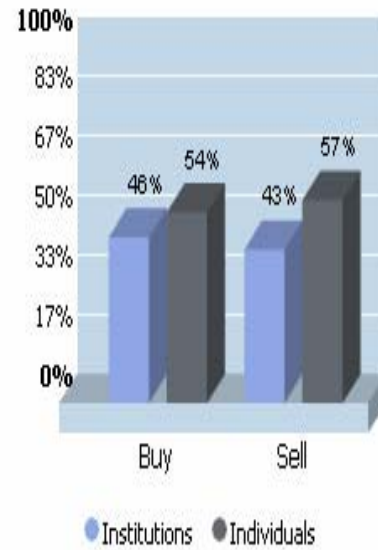
التنبية بإخلاء المسؤولية : هذا التقرير مبني على أسس التحليل الفني و المعلومات الواردة فيه يتم الحصول عليها من مصادر معروفة نعتقد في صحتها و هذا التقرير لا يعتبر توصيه بالبيع والشراء إنما هو مجرد استشارة فنية والمستثمر يملك حرية البيع والشراء طبقا لقراره الاستثماري الخاص به .

الاسهم الأكثر نشاطا من حيث احجام التداولات		
نسبة التغير %	حجم التداول	السهم
3,15%	99,664,144	اوراسكوم للاتصالات
.	31,362,720	عامر جروب
7,87%	9,795,596	العربية للاستثمارات
0,47%	4,595,416	بالم هيلز
0,82%	4,298,500	المصرية للمنتجات

تعاملات المستثمرين

١٤:١٩:٥٦ ٢٠١٤/١١/٢٧

الصافي	بيع	شراء	
٧.٥٠٧.٧٧١,٠	٦٩٩.٢٤١.٧٣٢,٦	٧٠٦.٨٤٩.٥٠٣,٦	المصريين
١٥.٤٨٤.٥٧٠,٨	٢٨.٦٧٨.٧٨٠,٣	٤٤.١٦٢.٣٥١,٢	العرب
٢٢.٩٩٢.٢٤١,٨-	٧٢.٧٨٨.٠٧٠,٤	٤٩.٧٩٥.٧٢٨,٦	الأجانب



الرسمات السابقة التاريخية لتعاملات المستثمرين

التنبية بإخلاء المسؤولية : هذا التقرير مبني على أسس التحليل الفني و المعلومات الواردة فيه يتم الحصول عليها من مصادر معروفة نعتقد في صحتها و هذا التقرير لا يعتبر توصية بالبيع والشراء إنما هو مجرد استشارة فنية والمستثمر يملك حرية البيع والشراء طبقا لقراره الاستثماري الخاص به .

### الاسهم الاقل مخاطرة

المسهم	سعر الشراء الاول	دعم "متغير"	مقاومة "متغير"	الهدف	نسبة الربح	التعليق

### توصيات شراء وبيع في ذات الجلسة T+0

السهم	سعر الشراء	سعر البيع	نسبة مخاطرة اليوم	ملحوظة*
عامر	١,٣٢	١,٣٧		
بالم هيلز	٤,٢٥	٤,٣٥		
مدينة نصر	٣٣,٥٠	٣٤,٧٠	%٦٥	٨٠ - ٩٠ % عالي الخطورة جدا لا ينصح به
بايونيرز	١٢,٣٥	١٢,٧٥		
جلوبال تليكوم	٤,١٥	٤,٣٠		
مصر الجديدة	٥٢	٥٣,٥٠		
اوراسكوم للاعلام	١,٢٦	١,٣١		
السادس من اكتوبر	١٥,١٠	١٥,٦٥		
المصرية للمنتجات	١,٢٢	١,٢٥		
				٦٠ - ٧٩ % اعلى من المتوسط ومن الممكن المغامرة به
				٤٠ - ٥٩ % متوسط الخطورة ونسبة الربح موجودة

التنبيه باخلاء المسؤولية : هذا التقرير مبني على أسس التحليل الفني و المعلومات الواردة فيه يتم الحصول عليها من مصادر معروفة نعتقد في صحتها و هذا التقرير لا يعتبر توصيه بالبيع والشراء إنما هو مجرد استشارة فنية والمستثمر يملك حرية البيع والشراء طبقا لقراره الاستثماري الخاص به .



**تحليل لاهم الاسهم**

ايقاف خسائر	هدف	مقاومة	دعم
١٤,٩٠	١٦	١٥,٦٥	١٤,٢٥

مازال اداء السهم مائلا للاتجاه العرضي مع بعض الاشارات السلبية على المدى القصير . يجد السهم مستويات مقاومة صعبة الاختراق تتمثل في مستويات ١٥,٦٥ الى ١٦ كسر مستويات ١٤,٩٠ على المدى القصير يدفع السهم لاعادة اختبار مستويات ١٤ . مازال السهم غير جيد للاحتفاظ من هذه المستويات على الرغم من المنطقة العرضية الساندة



ايقاف خسائر	هدف	مقاومة	دعم
٧,٣٠	٨,٥٠	٨,١٢	٧,٤٧

ارتد السهم خلال الايام الماضية من منطقة الدعم في محاولة لاعادة التداول أعلى خط الإتجاه الصاعد ( السابق كسره ) وسط ارتفاع نسبي بقيم التداولات في دلالة واضحة على وجود صراع بين البائع والمشتري . ذلك ينصح بالمتاجرات و إعادة لشراء عند تأكيد أختراق المقاومة



التنبية باخلاء المسئولية : هذا التقرير مبني على أسس التحليل الفني و المعلومات الواردة فيه يتم الحصول عليها من مصادر معروفة نعتقد في صحتها و هذا التقرير لا يعتبر توصيه بالبيع والشراء إنما هو مجرد استشارة فنية والمستثمر يملك حرية البيع والشراء طبقا لقراره الاستثماري الخاص به .

### توصيات قصيرة الاجل

السهم	آخر سعر	اعلى	ادنى	دعم	مقاومة	هدف	توصية	تعليق	وقف الخسارة	نسبة الربح
اجواء	٤,٣٣	٤,٣٦	٤,١١	٣,٩٠	٤,٤٠	٥,١٠	شراء	شراء جزء بحذر عند الدعوم	٣,٧٥	١٠%
بايونيرز	١٢,٥٨	١٢,٥٨	١٢,٢٦	١٢,٠٠	١٢,٧٠	١٣,٢٠	تخفيف	تخفيف مراكز عند المقاومات	١١,٣١	٣,١٨%
اوراسكوم للاعلام	١,٣١	١,٣٢	١,٢٧	١,٢٤	١,٣٣	١,٣٧	متاجرة	متاجرة بين الدعم والمقاومة	١,٢٠	٢,٢٨%
مصر الجديدة للاسكان	٥٢,٧٠	٥٤,٠٥	٥٢,١٠	٥١,٦٠	٥٤,٩٠	٥٦,٠٠	احتفاظ	تخفيف مراكز عند المقاومات	٥٠,٢٠	٢,٣٢%
هيرمس	١٩,٢٠	١٩,٢٧	١٨,٥٥	١٨	١٩	١٩,٦٠	احتفاظ مع المتاجره	شهد السهم إرتداد قوي خلال جلسة اليوم مؤكداً على إختراق مقاومة طفيفة لذلك ينصح بالاحتفاظ	١٦,٨٠	٢,٦%
حديد عز	١٦,٩٠	١٧,٢٠	١٦,٨٢	١٦	١٧,١٠	١٨	احتفاظ مع المتاجره	إرتد السهم من مستوى دعم قوي وسط إرتفاع نسبي بقيم التداولات توهلة لأختبار مستويات المقاومة	١٥,٧٥	٣,٣%
الأهلي للتنمية	١٢,٥٥	١٢,٨٠	١٢,٥٠	١١,٩٥	١٣	١٤,٧٠	احتفاظ مع المتاجره	شهد السهم إرتفاعات قوية خلال جلسة اليوم إقترب بها الى حد خط الإتجاه الصاعد ( المكسور ) لذلك ينصح بالمتاجره	١١,٩٥	٦%

التنبية بإخلاء المسؤولية : هذا التقرير مبني على أسس التحليل الفني و المعلومات الواردة فيه يتم الحصول عليها من مصادر معروفة نعتقد في صحتها و هذا التقرير لا يعتبر توصيه بالبيع والشراء إنما هو مجرد استشارة فنية والمستثمر يملك حرية البيع والشراء طبقا لقراره الاستثماري الخاص به .

### محفظة استثمارية طويلة الاجل

السهم	نسبة السهم من المحفظة	سعر الشراء	سعر التقييم	نسبة ربح / خسارة	اتجاه متوسط الاجل	هدف

بداية المحفظة :

هدف المحفظة الاستثمارية :

### تقييم المحفظة الاستثمارية طويلة الاجل

المقارنة	القيمة بتاريخ	القيمة بتاريخ	نسبة الربح %
المؤشر			
المحفظة			

**prepared by:**

Ahmed Mohammed Thabet

Head

ahmed.thabet@miragebrokerage.net

Mona Moustafa

Islam Fathy

التنبيه بإخلاء المسؤولية : هذا التقرير مبني على أسس التحليل الفني و المعلومات الواردة فيه يتم الحصول عليها من مصادر معروفة نعتقد في صحتها و هذا التقرير لا يعتبر توصية بالبيع والشراء إنما هو مجرد استشارة فنية والمستثمر يملك حرية البيع والشراء طبقا لقراره الاستثماري الخاص به .



01

02

Technical analysis  
SUCCESS

03



 [FACEBOOK.COM/MIRAGEBROKERAGE2](https://www.facebook.com/miragebrokerage2)  
 [TWITTER.COM/MIRAGEBROKERGE1](https://www.twitter.com/miragebrokerage1)  
 01000035159 / 01000035157

ميراج  
لتداول الأوراق المالية

